

## Constant Contact Survey Results

**Survey Name:** Survey IT Aprilie 2009 v2

**Response Status:** Partial & Completed

**Filter:** None

Apr 17, 2009 3:43:05 AM

Te rugam sa introduci adresa de mail pe care vrei sa primesti raportul cercetarii. Adresa va fi folosita o singura data, pentru trimiterea acestui raport.

Answers	Number of Response(s)
Email Address	757

\*

Care este nivelul de experienta pe care il aveti?

Answer	0%	100%	Number of Response(s)	Response Ratio
Intre 0 si 6 luni			63	7.8 %
Intre 6 luni si 2 ani			212	26.3 %
Intre 2 ani si 5 ani			337	41.8 %
Peste 5 ani			173	21.4 %
No Response(s)			21	2.6 %
<b>Totals</b>			<b>806</b>	<b>100%</b>

\*

Care este orasul in care va desfasurati activitatea?

Answer	0%	100%	Number of Response(s)	Response Ratio
Bucuresti			451	55.9 %
Timisoara			98	12.1 %
Iasi			73	9.0 %
Cluj			25	3.1 %
Brasov			14	1.7 %
Sibiu			6	<1 %
Other			117	14.5 %
No Response(s)			22	2.7 %
<b>Totals</b>			<b>806</b>	<b>100%</b>















### Care este situatia dvs. profesionala?

Answer	0%	100%	Number of Response(s)	Response Ratio
Lucrez full-time (cu norma intreaga)			648	80.3 %
Lucrez part-time			15	1.8 %
Nu lucrez, dar am mai lucrat inainte full-time (cu norma intreaga)			83	10.2 %
Nu lucrez, dar am mai lucrat inainte part-time			7	<1 %
Nu am lucrat inainte si nu lucrez in prezent			11	1.3 %
Other			18	2.2 %
No Response(s)			24	2.9 %
<b>Totals</b>			<b>806</b>	<b>100%</b>

\* In care dintre urmatoarele industrii va desfasurati activitatea (intrebarea face referire la departamente de IT din industriile respective)?

Answer	0%	100%	Number of Response(s)	Response Ratio
IT (producatori si distribuitori de hardware/ software, consultanta IT, producatori si distribuitori de echipament IT)			456	56.5 %
Telecom (telefonie mobila si/ sau fixa, furnizori de internet si televiziune)			84	10.4 %
Servicii profesionale/ Media (consultanta, BPO, cercetare de piata, HR, training, advertising, PR, firme de media - TV, radio, presa scrisa etc.)			48	5.9 %
Industria alimentara/baturilor			8	<1 %
Industria produselor cosmetice/ detergentilor/ produselor de ingrijire a casei			6	<1 %
Financiar/ Bancar (banci, asigurari, brokeraj, leasing etc.)			56	6.9 %
Farmacie/ medicina (farmacii, producatori si distribuitori de medicamente, ca			13	1.6 %
Distributie/ retail (firme de distributie, supermarketuri, hipermarketuri, ma			34	4.2 %
Constructii / Materiale de constructii (producatori de materiale de construct			18	2.2 %
Industria auto (producatori si distribuitori automobile si piese/ echipament			39	4.8 %
Administratia publica (sistemul institutional de stat: ministere, primarii,			15	1.8 %
Other			89	11.0 %
<b>Totals</b>			<b>806</b>	<b>100%</b>

\* In care din urmatoarele industrii luati in considerare un job in departamentul IT?

Answer	0%	100%	Number of Response(s)	Response Ratio
Telecom (telefonie mobila si/ sau fixa, furnizori de internet si televiziune)			352	43.6 %
Servicii profesionale/ Media (consultanta, BPO, cercetare de piata, HR, training, advertising, PR, firme de media - TV, radio, presa scrisa etc.)			227	28.1 %
Industria alimentara/bauturilor			46	5.7 %
Industria produselor cosmetice/ detergentilor/ produselor de ingrijire a casei			54	6.6 %
Financiar/ Bancar (banci, asigurari, brokeraj, leasing etc.)			258	32.0 %
Farmacie/ medicina (farmacii, producatori si distribuitori de medicamente, cabin			91	11.2 %
Distributie/ retail (firme de distributie, supermarketuri, hipermarketuri, magaz			92	11.4 %
Constructii / Materiale de constructii (producatori de materiale de constructii,			50	6.2 %
Industria auto (producatori si distribuitori automobile si piese/ echipamente au			116	14.3 %
Administratia publica (sistemul institutional de stat: ministere, primarii, pref			93	11.5 %
IT (producatori si distribuitori de hardware/ software, consultanta in IT,			579	71.8 %
Other			26	3.2 %
<b>Totals</b>			<b>806</b>	<b>100%</b>

\* In ce masura sunteti informat in legatura cu oportunitatile de joburi din departamentele de IT din industriile de mai sus

Answer	0%	100%	Number of Response(s)	Response Ratio
Cunosc toate tipurile de joburi disponibile in cadrul companiilor			80	9.9 %
Cunosc o parte din joburile pe care industriile respective le pun la dispozitie pentru absolventii IT			449	55.7 %
Nu cunosc joburile disponibile			157	19.4 %
Nu ma intereseaza joburi disponibile in departamente de IT, ci doar in companii			45	5.5 %
Other			9	1.1 %
No Response(s)			66	8.1 %
<b>Totals</b>			<b>806</b>	<b>100%</b>

\* Care sunt principalele dvs. nemulumiri referitor la actualul loc de munca?

Answer	0%	100%	Number of Response(s)	Response Ratio
Pachetul salarial			324	40.1 %
Relatia cu seful meu			72	8.9 %
Atmosfera din echipa			81	10.0 %
Volumul de munca prea mare			67	8.3 %
Lipsa de apreciere a rezultatelor mele			138	17.1 %
Lipsa corelarii intre rezultate si pachet salarial			182	22.5 %
Lipsa unei perspective de evolutie profesionala			288	35.7 %
Nu am nici un motiv de nemulumire			169	20.9 %
Other			59	7.3 %
<b>Totals</b>			<b>806</b>	<b>100%</b>

Ce salariu net lunar ati considera ca este corect pentru pregatirea si experienta pe care o aveti? Va rugam sa va ganditi doar la masa salariala fara alte bonusuri, beneficii extrasalariale etc. Va rugam sa introduceti valoarea (numar) in RON.

734 Response(s)

\* Va rog sa alegeti beneficiile care vi se par cele mai atractive pentru dvs. [Bifati maxim 3 optiuni]

Answer	0%	100%	Number of Response(s)	Response Ratio
Tichete de masa			358	44.4 %
Telefon mobil			138	17.1 %
Laptop			180	22.3 %
Asigurare medicala			444	55.0 %
Asigurare privata de pensie			202	25.0 %
Decontarea transportului			180	22.3 %
Prime de concediu			318	39.4 %
Prime de Paste/Craciun			390	48.3 %
Abonament la sala de sport/fitness/aerobic			231	28.6 %
Catering/decontarea mesei de pranz			233	28.9 %
Other			25	3.1 %
<b>Totals</b>			<b>806</b>	<b>100%</b>

\* Pe care din urmatoarele activitati le-ati realizat atunci cand v-ati cautat ultima data un loc de munca?

Answer	0%	100%	Number of Response(s)	Response Ratio
Am consultat anunturile din ziare/ reviste			142	17.6 %
Mi-am depus CV-ul pe un site de job-uri			652	80.8 %
Am intrebat cunostinte/ rude/ prieteni despre posturi disponibile			294	36.4 %
Am participat la un targ de joburi			210	26.0 %
Am trimis CV-uri nesolicitate catre firmele de interes			178	22.0 %
Am trimis CV-ul la una sau mai multe firme de recrutare			186	23.0 %
Other			21	2.6 %
<b>Totals</b>			<b>806</b>	<b>100%</b>



Care sunt principalele sursa de informare pentru dvs

Answer	0%	100%	Number of Response(s)	Response Ratio
site-uri de stiri online			674	83.6 %
ziare in format fizic			146	18.1 %
TV			344	42.6 %
Blog-uri			143	17.7 %
posturi radio			219	27.1 %
Other			19	2.3 %
<b>Totals</b>			<b>806</b>	<b>100%</b>



Ce ziare/reviste cititi in mod normal in format fizic sau versiunile online?

Answer	0%	100%	Number of Response(s)	Response Ratio
Cotidianul			109	13.5 %
Ziarul financiar			268	33.2 %
Catavencu			108	13.3 %
Romania libera			56	6.9 %
Evenimentul zilei			193	23.9 %
Gandul			105	13.0 %
Adevarul			180	22.3 %
Capital			159	19.7 %
Other			228	28.2 %
<b>Totals</b>			<b>806</b>	<b>100%</b>



Care sunt site-urile pe care le cititi constant?

Answer	0%	100%	Number of Response(s)	Response Ratio
wall-street.ro			192	23.8 %
9am.ro			235	29.1 %
hotnews.ro			329	40.8 %
Other			231	28.6 %
<b>Totals</b>			<b>806</b>	<b>100%</b>

**Cate ore petreceti in medie zilnic la serviciu? [Va rugam sa introduceti un numar, care reprezinta media]**

711 Response(s)

**\*** In ce masura sunteti ingrijorat/a in legatura cu urmatoarele consecinte ale crizei economice?  
1 = Deloc ingrijorat, 4 = Foarte ingrijorat

Answer	1	2	3	4	Number of Response(s)	Rating Score*
Cresterea pretului la multe produse si servicii					722	2.8
Scaderea economiilor personale					722	2.9
Scaderea nivelului veniturilor personale					722	2.9
Posibilitatea de a-mi pierde slujba					722	2.4
Posibilitatea ca la serviciu sa mi se solicite sa lucrez mai mult/ mai					722	2.0








\*The Rating Score is the weighted average calculated by dividing the sum of all weighted ratings by the number of total responses.

**\*** Gandindu-va la ultimele 6 luni, care dintre urmatoarele situatii se aplica companiei in care lucrati dvs?  
[BIFATI TOT CE SE APLICA]

Answer	0%	100%	Number of Response(s)	Response Ratio
Au avut loc restructurari			295	36.6 %
Au fost scazute salariile			114	14.1 %
Au fost eliminate bonusurile			247	30.6 %
O parte dintre angajati/ intreg personalul lucreaza cu program redus			67	8.3 %
O parte din personal a intrat in somaj tehnic			41	5.0 %
Au fost facute reduceri de buget (de dezvoltare profesionala, de marketing)			387	48.0 %
Other			140	17.3 %
<b>Totals</b>			<b>806</b>	<b>100%</b>









\* Gandindu-va la urmatoarele 12 luni, care dintre urmatoarele situatii credeti ca s-ar putea intampla in cazul companiei unde lucrati dumneavoastra? [BIFATI TOT CE SE APLICA]

Answer	0%	100%	Number of Response(s)	Response Ratio
Vor avea loc restructurari			282	34.9 %
Vor fi scazute salariile			131	16.2 %
Vor fi eliminate bonusurile			269	33.3 %
O parte din personal va intra in somaj tehnic			70	8.6 %
O parte dintre angajati/ intreg personalul va lucra cu program redus			81	10.0 %
Vor fi facute reduceri de buget (de dezvoltare profesionala, de marketing, de ce			377	46.7 %
Other			120	14.8 %
<b>Totals</b>			<b>806</b>	<b>100%</b>

\* Daca ati fi nevoit sa va mariti veniturile in urmatoarele 12 luni, la care dintre urmatoarele situatii ati apela?

1 = Deloc probabil, 4 = Foarte probabil

Answer	1	2	3	4	Number of Response(s)	Rating Score*
Mi-as cauta un alt loc de munca, mai bine remunerat					702	3.2
Mi-as cauta un al doilea loc de munca, cu program redus					702	2.0
Mi-as cauta un al doilea loc de munca, cu posibilitatea de a lucra aca					702	2.5
As face ore suplimentare la locul de munca					702	2.2
Mi-as deschide propria afacere					702	2.2
As identifica oportunitati de a pleca din tara					702	2.4

\*The Rating Score is the weighted average calculated by dividing the sum of all weighted ratings by the number of total responses.



Daca ati fi pus in situatia de a cauta un nou loc de munca, in ce masura ati accepta urmatoarele optiuni:

1 = Cu siguranta da, 2 = Probabil da, 3 = Probabil nu, 4 = Cu siguranta nu, 5 = Nu stiu/Nu raspund

Answer	1	2	3	4	5	Number of Response(s)	Rating Score*
Sa va angajati in leasing prin intermediul unei companii specializate,						704	3.3
Sa lucrati de acasa						704	2.2
Sa va schimbati domeniul de activitate						704	2.7
Sa va angajati pe un salariu mai mic la un volum de munca mai mare						704	3.4
Sa va schimbati domiciliul pentru a lucra in alta localitate						704	2.9

\*The Rating Score is the weighted average calculated by dividing the sum of all weighted ratings by the number of total responses.

**\*** Daca s-ar pune problema reducerii salariilor in companie, care ar fi procentul maxim de reducere pe care ati fi dispus sa il acceptati?

Answer	0%	100%	Number of Response(s)	Response Ratio
Nu as accepta o reducere a salariului			332	41.1 %
As accepta o reducere de maxim 0-5% din salariu			170	21.0 %
As accepta o reducere de maxim 5-10% din salariu			121	15.0 %
As accepta o reducere de maxim 10-15% din salariu			40	4.9 %
As accepta o reducere de maxim 15-20% din salariu			16	1.9 %
As accepta o reducere de maxim 20-25% din salariu			12	1.4 %
As accepta o reducere oricat de mare ar fi			14	1.7 %
No Response(s)			101	12.5 %
<b>Totals</b>			<b>806</b>	<b>100%</b>



In care dintre orase ati fi dispus sa va relocati pentru un job mai bun sau pentru a va pastra jobul?

Answer	0%	100%	Number of Response(s)	Response Ratio
Bucuresti			252	31.2 %
Timisoara			199	24.6 %
Iasi			69	8.5 %
Cluj			177	21.9 %
Sibiu			157	19.4 %
Constanta			92	11.4 %
Brasov			201	24.9 %
Pentru mine relocarea nu este o optiune			202	25.0 %
Other			111	13.7 %
<b>Totals</b>			<b>806</b>	<b>100%</b>



Ce tip de job targetati pe termen lung?

Answer	0%	100%	Number of Response(s)	Response Ratio
Un job de executie(programator/developer)			179	22.2 %
Team lead (coordonare echipe mici)			167	20.7 %
Project manager			181	22.4 %
Middle manager			103	12.7 %
Sales / Presales			30	3.7 %
Other			44	5.4 %
No Response(s)			102	12.6 %
<b>Totals</b>			<b>806</b>	<b>100%</b>



Care este genul dvs?

Answer	0%	100%	Number of Response(s)	Response Ratio
Feminin			268	33.2 %
Masculin			437	54.2 %
No Response(s)			101	12.5 %
<b>Totals</b>			<b>806</b>	<b>100%</b>